

 ***Tronsmart***


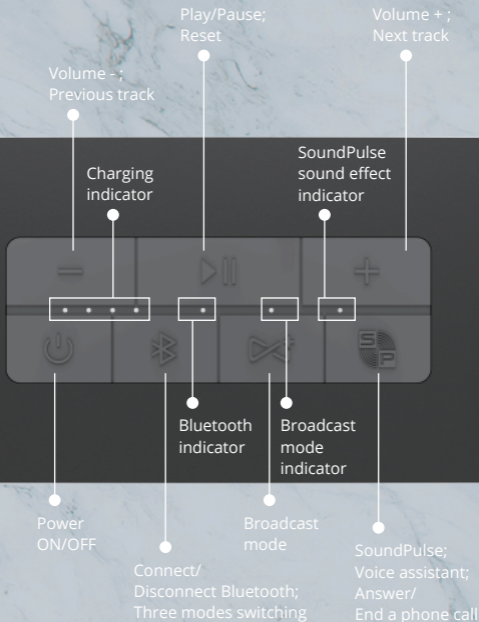
STUDIO

BLUETOOTH SPEAKER





USER MANUAL


BUTTON CONFIGURATION





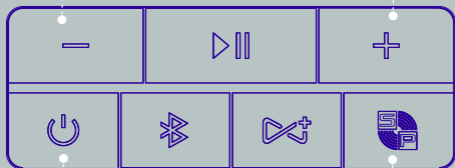
HOW TO USE

 x1 

 2 s 

 x1 

 2 s 






 1 s 

 8 s 


 2 s 

 /  x1 

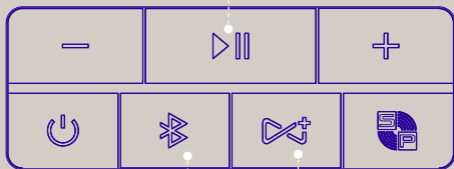
 x2 



 2 s 


 /  x1 

▶ / || x1 



⚙️ 5s 



 x1 

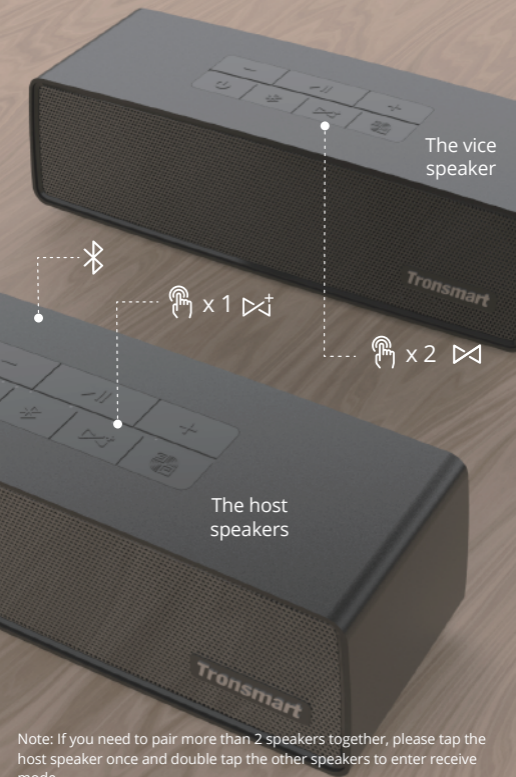
 x1 

 x1 

 x2 



HOW TO CONNECT TO BROADCAST MODE?




















Note: If you need to pair more than 2 speakers together, please tap the host speaker once and double tap the other speakers to enter receive mode.



👆 2 s 🔇

Tronsmart

INDICATOR

		Pairing mode
		Paired successfully
		Aux-in play mode
		TF card play mode
		The host speaker enters broadcast connection mode
		The host speaker is successfully connected
		The vice speaker is successfully connected
		SoundPulse on
		SoundPulse off
		0-25%
		25-50%
		50-75%
		75%-99%



ENGLISH

Thank you for purchasing the Tronsmart Studio Bluetooth Speaker. Please read the user manual before use and keep it handy for future reference. If you have any additional questions or comments, please contact us by email at: support@tronsmart.com

PACKAGE CONTENTS

1 x Studio Bluetooth speaker 1 x 3.5mm audio cable 1 x SoundPulse® Card
1 x Type-C charging cable 1 x Warranty card 1 x User manual

Aux-in Mode

Simply connect the speaker with your non-Bluetooth device via the 3.5 mm audio jack cable. Note: After plugging in an audio cable, the speaker will automatically switch to Aux-in mode.

TF Card Slot Mode

The speaker will play the music from your TF/Micro SD card when plugging the card into the slot.

Auto Power Off

The speaker will power off automatically after 15 minutes if it does not pair with any device through Bluetooth. When in low battery, the speaker will power off automatically as well.

Reset to Factory Default Settings

Press and hold the Play/Pause button for 5 seconds to reset to factory default settings.

Care & Maintenance

Do not use any form of detergents or cleaning material to clean the product as any type of chemical may make this device unusable. Do not disassemble this product. It contains no user serviceable parts. Do not drop or jump on it and treat it with care for the best performance. Keep the product in a dry location. Dust, dirt & moisture from humidity can accumulate on the body of the product if kept at an unfriendly place. Do not dispose this product in fire or batteries may explode or leak.

Warranty Information

Your 'Tronsmart Studio Bluetooth Speaker', is warranted to the original owner for 12 months from the date of purchase against defects in material and workmanship under normal use and service. Tronsmart is not responsible for the accidental use of this product and its liability will not exceed the purchase price of the product. If you have any problems while using the product, please do not hesitate to contact our customer support team at support@tronsmart.com.

Model	Studio
Bluetooth	5.0
Bluetooth profile	A2DP V1.3, AVRCP V1.4, HFP V1.6
Audio decoding	SBC
Bluetooth transmission	Up to 10m/33ft (open area)
Li-battery Capability	3.7V/2500mAh*2
Power	30W
Power supply	DC 5V/2A, via Type-C port
Frequency range	20Hz - 20000Hz
Playtime	Up to 15 hours (on a 50% volume)
Standby	About 24 months
Charging time	3 -3.5 hours
Dimension	8.13 x 2.76 x 2.28 inches / 206.5 x 70 x 58 mm
Weight	961g

FCC STATEMENT

This device complies with Part 15 of the FCC rules. Operation is subject to the following two conditions: 1) this device may not cause harmful interference, and 2) this device must accept any interference received, including interference that may cause undesired operation.

Note: This equipment has been tested and found to comply with the limits for a Class B digital device, pursuant to part 15 of the FCC Rules. These limits are designed to provide reasonable protection against harmful interference in a residential installation.

This equipment generates uses and can radiate radio frequency energy and, if not installed and used in accordance with the instructions, may cause harmful interference to radio communications. However, there is no guarantee that interference will not occur in particular installation. If this equipment does cause harmful interference to radio or television reception, which can be determined by turning the equipment off and on, the user is encouraged to try to correct the interference by one or more of the following measures:

--Reorient or relocate the receiving antenna.

--Increase the separation between the equipment and receiver.

--Connect the equipment into an outlet on a circuit different from that to which the receiver is connected.

--Consult the dealer or an experienced radio/TV technician for help.

Changes or modifications not expressly approved by the party responsible for compliance could void the user's authority to operate the equipment.

RF warning statement:

The device has been evaluated to meet general RF exposure requirement. The device can be used in portable exposure condition without restriction.

Italiano

Grazie per aver acquistato la Cassa bluetooth Tronsmart Studio. Leggere il manuale utente prima dell'utilizzo e tenerlo a portata di mano per ulteriori consultazioni future. In caso di ulteriori domande o dubbi, contattaci tramite e-mail all'indirizzo: support@tronsmart.com

CONTENUTO

1 x Cassa Bluetooth Tronsmart 1 x Cavo audio da 3,5 mm 1 x Cavo di ricarica Type-C
1 x Garanzia 1 x Manuale Utente 1 x scheda SoundPulse®

Modalità Ingresso Aux

Collega semplicemente l'altoparlante al tuo dispositivo tramite il cavo jack audio da 3,5 mm. Nota: dopo aver collegato un cavo audio, l'altoparlante passerà automaticamente alla modalità Aux.

Modalità Scheda SD

L'altoparlante riprodurrà la musica dalla scheda SD quando si inserisce la scheda nello slot.

Spegnimento Automatico

L'altoparlante si spegnerà automaticamente dopo 1 ora se non si accoppia con alcun dispositivo tramite Bluetooth. Quando la batteria è scarica, anche l'altoparlante si spegne automaticamente.

Ripristinare i Dati di Fabbrica

Tenere premuto il pulsante Play/Pausa per 5 secondi per ripristinare le impostazioni predefinite di fabbrica.

Cura & Manutenzione

Non utilizzare alcun tipo di detergente o sostanza per pulire il prodotto poiché qualsiasi tipo di prodotto chimico potrebbe rendere inutilizzabile questo dispositivo. Non smontare questo prodotto. Non contiene parti riparabili dall'utente. Non lasciarlo cadere e trattalo con cura per ottenere le migliori prestazioni. Conservare il prodotto in un luogo asciutto. Polvere, sporco e umidità possono accumularsi sul prodotto se conservato in un luogo ostile. Non mettere il dispositivo vicino a fonti di calore, altrimenti le batterie potrebbero esplodere o perdere liquido.

Informazioni Sulla Garanzia

La tua 'Cassa Bluetooth Tronsmart Studio', è garantita dal proprietario per 12 mesi dalla data di acquisto contro i difetti di materiale e di lavorazione in condizioni di uso normali. Tronsmart non è responsabile per l'uso accidentale di questo prodotto e la sua responsabilità non supererà il prezzo di acquisto del prodotto. In caso di problemi durante l'utilizzo del prodotto, non esitare a contattare il nostro team di assistenza clienti all'indirizzo support@tronsmart.com.

Modello	Studio
Bluetooth	5.0
Profilo Bluetooth	A2DP V1.3, AVRCP V1.4, HFP V1.6
Decodifica audio	SBC
Trasmissione Bluetooth	Fino a 10m/33ft (area aperta)
Capacità batteria	3.7V/2500mAh*2
Potenza	30W
Alimentazione	DC 5V/2A, via cavo Type-C
Frequenza	20Hz - 20000Hz
Tempo di utilizzo	Oltre 15 ore (al 50% volume)
Standby	Oltre 24 mesi
Tempo di carica	3 -3.5 ore
Dimensioni	8.13 x 2.76 x 2.28 inches / 206.5 x 70 x 58 mm
Peso	961g

Español

Gracias por adquirir el altavoz Bluetooth Tronsmart Studio. Lea el manual del usuario antes de usarlo y téngalo a mano para futuras consultas. Si tiene dudas o opiniones adicionales, comuníquese con nosotros por correo electrónico a: support@tronsmart.com

CONTENIDOS DEL PAQUETE

1 x altavoz Bluetooth Studio 1 x cable de audio de 3,5 mm 1 x cable de carga tipo C
1 x tarjeta de garantía 1 x manual de usuario 1 x tarjeta SoundPulse®

Modo De Entrada Auxiliar

Simplemente conecte el altavoz con su dispositivo que no sea Bluetooth a través del cable de conector de audio de 3,5 mm.

Nota: Después de conectar un cable de audio, el altavoz cambiará automáticamente al modo Aux-in.

Modo De Ranura Para Tarjeta TF

El altavoz reproducirá la música de su tarjeta TF / Micro SD cuando conecte la tarjeta en la ranura.

Apagado Automático

El altavoz se apagará automáticamente después de 1 hora si no se empareja con ningún dispositivo a través de Bluetooth. Cuando tenga poca batería, el altavoz también se apagará automáticamente.

Restablecer La Configuración Predeterminada De Fábrica

Mantenga presionado el botón Reproducir / Pausa durante 5 segundos para restablecer la configuración predeterminada de fábrica.

Cuidado & Mantenimiento

No utilice ningún tipo de detergente o material de limpieza para limpiar el producto, ya que cualquier tipo de producto químico puede inutilizar este dispositivo. No desmonte este producto. No contiene piezas reparables por el usuario. Tráelo con cuidado para obtener el mejor rendimiento. Mantenga el producto en un lugar seco. El polvo, la suciedad y la humedad pueden acumularse en el cuerpo del producto si se mantiene en un lugar hostil. No arroje este producto al fuego o las baterías pueden explotar o tener fugas.

Información De Garantía

Su "Altavoz Bluetooth Tronsmart Studio" tienen garantía de 12 meses a partir de la fecha de compra contra defectos de material y mano de obra en condiciones de uso y servicio normales. Tronsmart no es responsable del uso accidental de este producto y su responsabilidad no excederá el precio de compra del producto. Si tiene algún problema mientras usa el producto, no dude en ponerse en contacto con nuestro equipo de atención al cliente en support@tronsmart.com.

Modelo	Studio
Bluetooth	5.0
Perfil de bluetooth	A2DP V1.3, AVRCP V1.4, HFP V1.6
Decodificación de audio	SBC
Transmisión bluetooth	Hasta 10 m / 33 pies (área abierta)
Capacidad de batería de litio	3.7V/2500mAh*2
Poder	30W
Fuente de alimentación	DC 5V/2A, a través del puerto tipo C
Rango de frecuencia	20Hz - 20000Hz
Tiempo de juego	Hasta 15 horas (con un volumen del 50%)
En espera	hacia 24 meses
Tiempo de carga	3 -3.5 Horas
Dimensión	8.13 x 2.76 x 2.28 inches / 206.5 x 70 x 58 mm
Peso	961g

Deutsch

Vielen Dank, dass Sie sich für den Tronsmart Studio Bluetooth-Lautsprecher entschieden haben. Bitte lesen Sie vor der Verwendung die Bedienungsanleitung und halten Sie sie zum späteren Nachschlagen bereit. Wenn Sie weitere Fragen oder Vorschläge haben, kontaktieren Sie uns bitte per E-Mail unter: support@tronsmart.com

PACKUNGSINHALT

1 x Studio Bluetooth Lautsprecher 1 x 3,5 mm Audiokabel 1 x Ladekabel Typ C.
1 x Garantiekarte 1 x Benutzerhandbuch 1 x SoundPulse® -Karte

Aux-In-Modus

Schließen Sie den Lautsprecher einfach über ein 3,5-mm-Audiokabel an Ihr Nicht-Bluetooth-Gerät an.

Hinweis: Nach dem Einstecken des Audiokabels wechselt der Lautsprecher automatisch in den AUX-Eingangsmodus.

TF-Kartensteckplatzmodus

Wenn die TF / Micro SD-Karte in den Steckplatz eingesetzt ist, spielt der Lautsprecher die Musik auf der TF / Micro SD-Karte ab.

Automatische Abschaltung

Der Lautsprecher schaltet sich nach 1 Stunde automatisch aus, wenn er nicht über Bluetooth. Bei schwacher Batterie schaltet sich der Lautsprecher ebenfalls automatisch aus.

Auf Die Werkseitigen Standardeinstellungen Zurücksetzen

Halten Sie die Wiedergabe- / Pause-Taste 5 Sekunden lang gedrückt, um die werkseitigen Standardeinstellungen wiederherzustellen.

Pflege & Wartung

Verwenden Sie zum Reinigen des Produkts keine Reinigungsmittel oder Reinigungsmittel, da das Gerät durch Chemikalien jeglicher Art unbrauchbar werden kann. Zerlegen Sie dieses Produkt nicht. Es enthält keine vom Benutzer zu wartenden Teile. Lassen Sie es nicht fallen oder hüpfen Sie es nicht und sollten Sie mit Vorsicht behandeln, um die beste Leistung zu erzielen. Stellen Sie das Produkt an einen trockenen Ort. Wenn es an einem unfreundlichen Ort platziert wird, sammeln sich Staub, Schmutz und Feuchtigkeit in der Feuchtigkeit auf dem Körper des Produkts. Setzen Sie dieses Produkt nicht einem Feuer aus, da sonst die Batterie explodieren oder auslaufen kann.

Garantieinformationen

Für Ihren „Tronsmart Studio Bluetooth-Lautsprecher“ wird dem ursprünglichen Eigentümer eine Garantie von 12 Monaten ab Kaufdatum gegen Material- und Verarbeitungsfehler bei normaler Verwendung und normalem Service gewährt. Tronsmart ist nicht verantwortlich für die versehentliche Verwendung dieses Produkts und seine Haftung wird den Kaufpreis des Produkts nicht überschreiten. Wenn Sie Probleme bei der Verwendung des Produkts haben, wenden Sie sich bitte an unser Kundensupport-Team unter support@tronsmart.com.

Modell	Studio
Bluetooth	5.0
Bluetooth-Profil	A2DP V1.3, AVRCP V1.4, HFP V1.6
Audio-Dekodierung	SBC
Bluetooth-Übertragung	Bis zu 10 m/33ft (offener Bereich)
Akkukapazität	3.7V/2500mAh*2
Lautsprecher	30W
Netzteil	DC 5V/2A, per Typ-C-Anschluss
Frequenzbereich	20Hz - 20000Hz
Spielzeit	Bis zu 15 Stunden (bei einem Volumen von 50%)
Bereithalten	Ungefähr 24 Monate
Ladezeit	3 -3.5 Stunden
Abmessungen	8.13 x 2.76 x 2.28 Zoll / 206.5 x 70 x 58 mm
Gewicht	961g

Français

Nous vous remercions d'avoir acheté le haut-parleur Bluetooth Tronsmart Studio. Veuillez lire le manuel d'utilisation avant de l'utiliser et gardez-le à portée de main pour toute référence ultérieure. Si vous avez des questions ou des commentaires supplémentaires, veuillez nous contacter par e-mail à l'adresse suivante: support@tronsmart.com

CONTENU

1 x Enceinte Bluetooth Studio 1 câble audio 3,5 mm 1 x Câble de chargement Type-C
1 x Carte de garantie 1 x Manuel d'utilisation 1 x carte SoundPulse®

Mode Entrée Audio / Aux-In

Il suffit de connecter le haut-parleur à votre appareil non-Bluetooth via le câble jack audio de 3,5 mm.

Remarque : après avoir branché un câble audio, le haut-parleur passe automatiquement en mode Aux-in.

Mode Carte Mémoire TF/Micro SD

L'enceinte diffuse la musique de votre carte TF/Micro SD lorsque vous insérez la carte dans l'emplacement prévu à la carte.

Arrêt Automatique

Le haut-parleur s'éteindra automatiquement après 1 heure s'il ne se couple avec aucun appareil via Bluetooth. En cas de batterie faible, le haut-parleur s'éteint également automatiquement.

Réinitialisation Des Paramètres d'usine Par Défaut

Appuyez sur la touche Lecture/Pause et maintenez-la enfoncée pendant 5 secondes pour rétablir les paramètres d'usine par défaut.

Entretien et Maintenance

N'utilisez pas de détergents ou de produits de nettoyage pour nettoyer le produit, car tout type de produit chimique peut rendre cet appareil inutilisable. Ne démontez pas ce produit. Il ne contient aucune pièce réparable par l'utilisateur. Ne le laissez pas tomber ou ne sautez pas dessus et traitez-le avec soin pour obtenir les meilleures performances. Conservez le produit dans un endroit sec. La poussière, la saleté et l'humidité peuvent s'accumuler sur le corps du produit s'il est conservé dans un endroit inadapté. Ne jetez pas ce produit au feu, car les piles pourraient exploser ou fuir.

Informations Sur La Garantie

Votre enceinte Bluetooth Tronsmart Studio est garantie pendant 12 mois à compter de la date d'achat contre tout défaut matériel et fabrication dans des conditions normales d'utilisation et d'entretien. Tronsmart n'est pas responsable de l'utilisation accidentelle de ce produit et sa responsabilité ne dépassera pas le prix d'achat du produit. Si vous rencontrez un quelconque problème lors de l'utilisation du produit, n'hésitez pas à contacter notre équipe d'assistance à la clientèle à l'adresse support@tronsmart.com.

Modèle	Studio
Bluetooth	5.0
Profil Bluetooth	A2DP V1.3, AVRCP V1.4, HFP V1.6
Décodage audio	SBC
Transmission Bluetooth	Up to 10m/33ft (open area)
Capacité de la batterie Li	3.7V/2500mAh*2
Puissance	30W
Alimentation électrique	DC 5V/2A, via Type-C port
Gamme de fréquences	20Hz - 20000Hz
Durée de lecture	Jusqu'à 15 hours (on a 50% volume)
Veille	Environ 24 mois
Temps de charge	3 -3.5 hours
Dimension	8.13 x 2.76 x 2.28 inches / 206.5 x 70 x 58 mm
Lester	961g

русский

Благодарим Вас за покупку беспроводной колонки Tronsmart Studio. Пожалуйста, прочтите руководство пользователя перед использованием и сохраните его для дальнейшего использования. Если у вас есть дополнительные вопросы или комментарии, свяжитесь с нами по почте: support@tronsmart.com

СОДЕРЖАНИЕ УПАКОВКИ

1 x Беспроводная колонка Studio 1 x Аудио-кабель 3.5мм 1 x Зарядный кабель Type-C
1 x Гарантийный талон 1 x Руководство пользователя 1 x карта SoundPulse®

Режим Aux-in

Просто подключите колонку к устройству, не поддерживающему Bluetooth, с помощью кабеля с аудиоразъемом 3.5 мм.

Примечание: После подключения аудиокабеля динамик автоматически переключится в режим Aux-in.

Режим TF карт

Колонка будет воспроизводить музыку с вашей TF/Micro SD карты при установке карты в слот.

Автоматическое выключение

Динамик выключится автоматически через 1 час, если он не сопрягается с каким-либо устройством через Bluetooth. Когда батарея разряжена, динамик также автоматически отключается.

Сброс до заводских настроек

Нажмите и удерживайте кнопку воспроизведения/паузы в течение 5 секунд, чтобы восстановить заводские настройки по умолчанию.

Уход и Обслуживание

Не используйте какие-либо моющие или чистящие средства для чистки устройства, так как химические вещества любого типа могут сделать его непригодным для использования. Не разбирайте этот продукт. Он не содержит частей, обслуживаемых пользователем. Не роняйте и не прыгайте на нем и обращайтесь с ним осторожно для достижения наилучших характеристик. Храните изделие в сухом месте. Пыль, грязь и влага могут накапливаться на корпусе продукта, если хранить его в неприемлемом месте. Не бросайте этот продукт в огонь, иначе батареи могут взорваться или протечь.

Информация о гарантии

На вашу «Беспроводную колонку Tronsmart Studio» первоначальному владельцу предоставляется гарантия в течение 12 месяцев с даты покупки в отношении дефектов материалов и изготовления при нормальном использовании и обслуживании. Tronsmart не несет ответственности за случайное использование этого продукта, и его ответственность не превышает покупную цену продукта. Если у вас возникли проблемы при использовании продукта, не стесняйтесь обращаться в нашу службу поддержки клиентов по адресу support@tronsmart.com.

Модель	Studio
Bluetooth	5.0
Профиль Bluetooth	A2DP V1.3, AVRCP V1.4, HFP V1.6
Аудио декодирование	SBC
Передача по Bluetooth	До 10м/33ft(на открытой местности)
Ёмкость Батареи	3.7V/2500mAh*2
Мощность	30Вт
Источник питания	5В /2А постоянного тока, через порт Type-C
Диапазон частот	20 Гц - 20000 Гц
Время проигрывания	До 15 часов (при 50% громкости)
Режим простоя	Около 24 месяцев
Время зарядки	3-3.5 часа
Размеры	8.13 x 2.76 x 2.28 inches / 206.5 x 70 x 58 mm
Масса	961g

日本語

この度はTronsmartのStudio Bluetoothスピーカーをお買い上げいただき、誠にありがとうございます。こちらの取扱説明書をよくお読みのうえ、正しくお使いください。お読みになったあとは、大切に保管し、必要なときにお読みください。もしご不明な点やご意見がございましたら、support@tronsmart.comまでメールにてお問い合わせくださいませ。

パッケージ内容

1 x Studio Bluetooth Speaker 1 x 3.5mmオーディオケーブル 1 x Type-C充電ケーブル1本
1 x 保証カード 1 x ユーザーマニュアル 1 x SoundPulse®カード

Aux-in モード

3.5mmオーディオジャックケーブルを使って、スピーカーとBluetooth以外のデバイスを接続するだけです。

注：オーディオケーブルを接続すると、スピーカーは自動的にAux-inモードに切り替わります。

TFカードスロットモード

TF/マイクロSDカードをスロットに差し込むと、スピーカーはTF/マイクロSDカードの音楽を再生します。

自動電源オフ

Bluetoothを介してデバイスとペアリングしない場合、スピーカーは1時間後に自動的に電源がオフになります。バッテリー残量が少ない場合、スピーカーの電源も自動的にオフになります。

工場出荷時の設定へのリセット

再生/一時停止ボタンを5秒間長押しすると、工場出荷時の設定に戻ります。

お手入れとメンテナンス

化学薬品を使用するとこのデバイスが使用できなくなる可能性があるため、製品の洗浄に洗剤や洗浄剤を使用しないでください。

この製品を分解しないでください。

ユーザーが修理できる部品は含まれていません。

落としたり、飛び乗ったりしないでください。

本製品は乾燥した場所に保管してください。湿気によるほこり、汚れ、湿気は、不親切な場所に保管すると、製品の本体に蓄積する可能性があります。

本製品を火中に放置すると、電池の破裂や液漏れの恐れがございます。

保証情報

「TronsmartStudioBluetoothスピーカー」は、購入日から12ヶ月間、通常の使用およびサービスでの材料および製造上の欠陥に対して、購入日から12か月間元の所有者に保証されます。Tronsmartは、本製品にの誤用について責任を負わず、その責任は製品の購入価格を超えることはありません。製品の使用中に何か問題がある場合は、ご遠慮なくカスタマーサポートチーム (support@tronsmart.com) にご連絡くださいませ。

モデル	Studio
Bluetooth	5.0
Bluetooth プロファイル	A2DP V1.3, AVRCP V1.4, HFP V1.6
オーディオデコード	SBC
Bluetooth 伝送	最大10メートル/33フィート (オープンエリア)
リチウムイオン電池の性能	3.7V/2500mAh*2
電源	30W
電力供給	DC 5V/2A, Type-C ポートで
周波数帯域	20Hz - 20000Hz
プレイタイム	最大15時間 (50%のボリュームで)
待機	約24ヶ月
充電時間	3-3.5 時間
寸法	8.13 x 2.76 x 2.28 inches / 206.5 x 70 x 58 mm
重量	961g



SHENZHEN GEEKBUY E-COMMERCE CO., LTD.

19th Floor, Galaxy World Tower B, #1 YaBao Rd.,
LongGang District, Shenzhen, China

Email: support@tronsmart.com

800-270-1082 (USA & Canada)

+86-755-23603740 (Global)

FC C E RoHS



www.tronsmart.com

Made in China